

MMタイプ

手洗付		一般地・水抜方式
	手洗付	DWT-MM85 ¥190,000
	手洗なし	DWT-MM55 ¥185,000
流動方式		
	手洗付	DWT-MM85W ¥195,000
	手洗なし	DWT-MM55W ¥190,000

MCタイプ

手洗付		一般地・水抜方式
	手洗付	DWT-MC83 ¥140,000
	手洗なし	DWT-MC53 ¥135,000
流動方式		
	手洗付	DWT-MC83W ¥145,000
	手洗なし	DWT-MC53W ¥140,000

CCタイプ

手洗付		一般地・水抜方式
	手洗付	DWT-CC83 ¥110,000
	手洗なし	DWT-CC53 ¥105,000
流動方式		
	手洗付	DWT-CC83W ¥115,000
	手洗なし	DWT-CC53W ¥110,000

■機能一覧表は、P.140参照。

カラーバリエーション 品番末尾/と下記色品番をつけ発注ください。



ご購入の前に

■止水栓は、同梱されていません。 ■便器の品番によっては、組み合わせできない場合があります。 ■シャワートイレの交換に伴い、リモコンも交換になります。 ■シャワートイレの交換に伴い、洗浄感異なる場合があります。 ■シャワートイレの交換に伴い、今お使いの機能が搭載されていない場合があります(詳しくは専用カタログをご覧ください)。 ■他社製温水洗浄便座との組合せはできません。 ■便器の色と機能部の色では、色味が異なる場合があります。カラー対応表をご参照ください。

仕様表


タイプ	シリーズ名	リフレッシュ シャワートイレ(タンク付)		
	グレード	MMタイプ	MCタイプ	CCタイプ
	付帯機能	フルオート便座・温風乾燥・脱臭	フルオート便器洗浄・脱臭	脱臭
	定格電源	590W	AC100V 50/60Hz	350W
	省エネ区分		貯湯式	347W
	年間消費電力量*	277kWh/年(節電機能切時:363kWh/年)	215kWh/年(節電機能切時:301kWh/年)	215kWh/年(節電機能切時:302kWh/年)
給水	最低必要水圧	0.06MPa(流動圧)		
	最高水圧	0.75MPa(静水圧)		
	使用温度範囲	0℃~40℃		
	商品寸法	幅415mm×奥行770mm×高さ914mm(手洗なし)/997mm(手洗付)	幅415mm×奥行740mm×高さ911mm(手洗なし)/1035mm(手洗付)	
	商品質量	約15kg		
	電源コード(電源接続方式)	有効長さ1.2m(漏電保護機能、アースコード付)		
洗浄	給水方式	水道直結式		
	給湯方式(タンク容量)	貯湯式(2.45L)	貯湯式(0.71L)	
	おしり吐水量	パワフル洗浄:0~1.8L/分 マイルド洗浄:0~2.0L/分	0~0.9L/分	
	ビテ吐水量	0~2.0L/分	0~0.9L/分	
	温水温度	切(水温)・低(約36℃)・中(約38℃)・高(約40℃)		
	温水ヒーター容量	500W	300W	
	安全装置	温度ヒューズ・空焚防止フロートスイッチ・高温感知スイッチ		
温風乾燥	風量	0.4m³/分	-	
	温風温度	低(室温)・中・高	-	
	温風ヒーター容量	0・170・340W	-	
	安全装置	温度ヒューズ(2個)	-	
暖房便座	表面温度	切(室温)・約28℃~約40℃(4段階切替)		
	ヒーター容量	48W	45W	
	安全装置	温度ヒューズ		
脱臭	脱臭方式	脱臭カートリッジによる化学吸着方式		
	脱臭能力	パワー脱臭時:0.11m³/分 フルパワー脱臭時:0.14m³/分		
リモコン	寸法	幅199mm×奥行27mm×高さ151mm	幅200mm×奥行25mm×高さ111mm	
	電源	単三アルカリ乾電池:4本	単三アルカリ乾電池:2本	

*省エネ法(2012年度基準)に基づいた測定値 ■洗浄水量は対応便器により異なります。(全タイプ共通)


設置上のご注意

■施工の際に、組み合わせる便器に合わせた水位調整作業が必要となります。 ■電源は最大定格に合った適切な配線を必ず行ってください。専用配線をお勧めします。詳しくは左記の仕様表をご覧ください。


DWT-MM85・DWT-MM55

	省エネ基準達成率	年間消費電力量
	65%	277kWh/年 (363kWh/年)
目標年度 2012年度		

DWT-MC83・DWT-MC53

	省エネ基準達成率	年間消費電力量
	85%	215kWh/年 (301kWh/年)
目標年度 2012年度		

DWT-CC83・DWT-CC53

	省エネ基準達成率	年間消費電力量
	85%	215kWh/年 (302kWh/年)
目標年度 2012年度		

■詳細はP.7参照。

便座交換キット

一体型シャワートイレMI、MII、コンティスを簡単な施工で、最新シャワートイレに変身できるキットです。

シャワートイレの便器・タンクを残したまま、便座部分だけを最新のシャワートイレシートタイプに取り替えられます。



ご購入の前に

■シャワートイレの交換に伴い、リモコンも交換になります。 ■シャワートイレの交換に伴い、洗浄感異なる場合がございます。 ■シャワートイレの交換に伴い、一部の機能が使用できなくなる場合がございます。ご希望に合った、INAXシャワートイレシートタイプをお選びください。 ■他社製シャワートイレとの組合せはできません。 ■電源は最大定格に合った適切な配線を必ず行ってください。専用配線をお勧めします。詳しくは、P.151のシャワートイレ仕様表をご覧ください。 ■便器の色と便座(パソッ Wタイプ、パソッ・Kシリーズ)の色では、色味が異なる場合があります。 ■フルオート便器洗浄(リモコン便器洗浄)機能付きのシャワートイレ(QA、QB、QCタイプ)とは組み合わせできません。また、フルオート便器洗浄(リモコン便器洗浄)機能付きのコンティスをご使用いただいている場合、本機能は使用できなくなります。 ■普通便座・暖房便座との組合せはできません。 ■パソッ Wタイプ(CW-E77、CW-E75、CW-E74)、パソッ(CW-E73、CW-E71)とセットする場合はシャワートイレに同梱の本体取付プレートでは取り付けできません。必ず別途本体取付プレート E43-105A (¥1,430) を手配してください。また、リフトアップ機能は使用できなくなります。

便座交換キット




CWA-101A ¥4,000

シャワートイレMI、MII用

CWA-103A ¥4,500

コンティスシャワートイレ用

対応シャワートイレ一体型便器



シャワートイレMI、MII

コンティスシャワートイレ

■このキットを取り付けるにあたり、今お使いのシャワートイレは、工事業者による本体の配線処理・温水タンクの水抜きなどの取外し作業が必要です。 ■掲載している部材はMI、MII用の部材です。コンティス用は同梱部材が異なります。 ■取付可能シャワートイレは P.142~参照。